

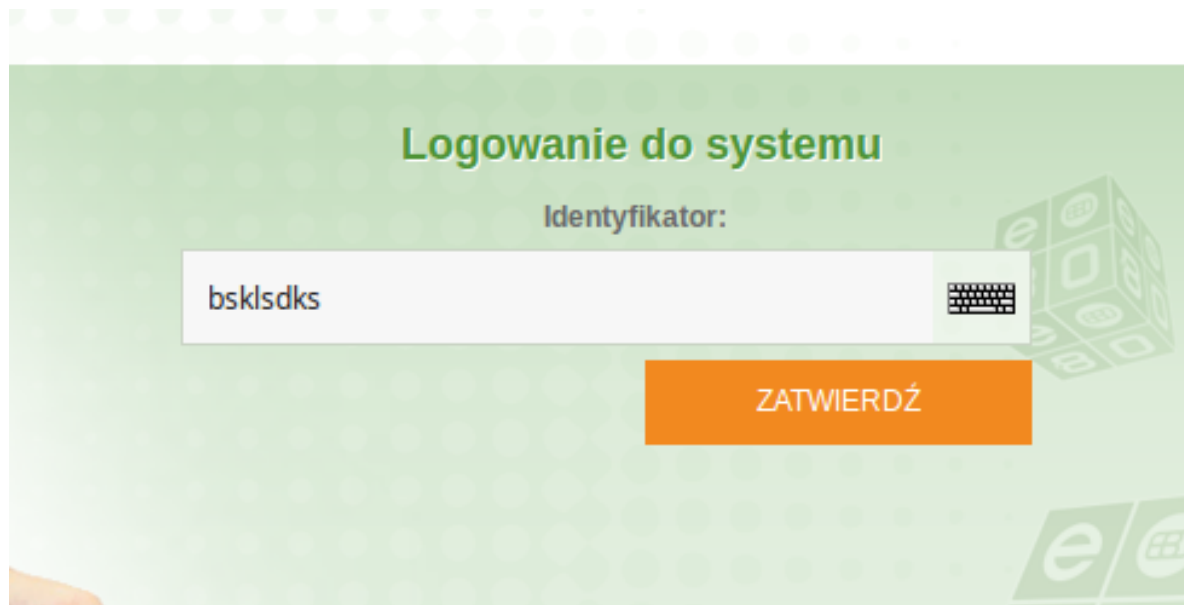


Instrukcja migracji - aplikacja kliencka

I-BS.PL

14 lipca 2016

- 1 Należy się zalogować do systemu danymi z KIRI (login i hasło) – **warunek niezbędny**



Rysunek 1: Logowanie do systemu

2 Należy ustawić nowe hasło logowania (operacja autoryzowana)



Zmiana hasła

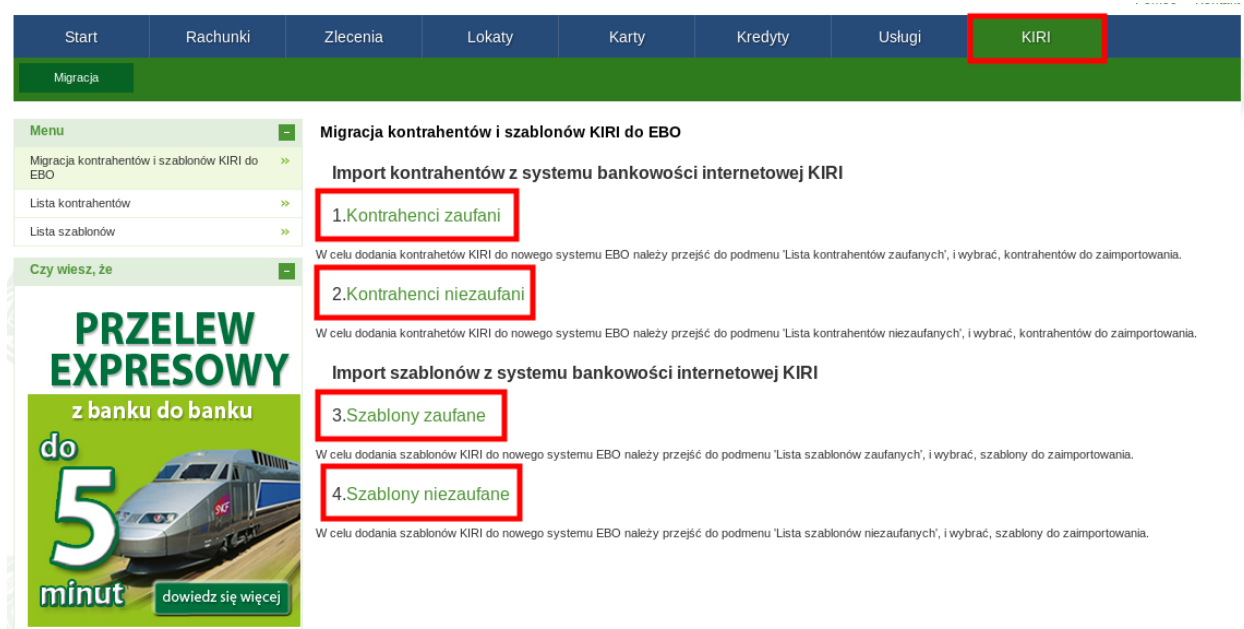
Nowe hasło:

Powtórz nowe hasło:

ZATWIERDŹ

Rysunek 2: Ustawienie hasła podczas pierwszego logowania

3 Kliknąć zakładkę KIRI oraz link z pozycją do importu



Start Rachunki Zlecenia Lokaty Karty Kredyty Usługi **KIRI**

Migracja

Menu

Migracja kontrahentów i szablonów KIRI do EBO >>

Lista kontrahentów >>

Lista szablonów >>

Czy wiesz, że

PRZELEW EXPRESOWY
z banku do banku
do **5** minut
dowiedz się więcej

Migracja kontrahentów i szablonów KIRI do EBO

Import kontrahentów z systemu bankowości internetowej KIRI

1. Kontrahenci zaufani

W celu dodania kontrahentów KIRI do nowego systemu EBO należy przejść do podmenu 'Lista kontrahentów zaufanych', i wybrać, kontrahentów do zaimportowania.

2. Kontrahenci niezaufani

W celu dodania kontrahentów KIRI do nowego systemu EBO należy przejść do podmenu 'Lista kontrahentów niezaufanych', i wybrać, kontrahentów do zaimportowania.

Import szablonów z systemu bankowości internetowej KIRI

3. Szablony zaufane

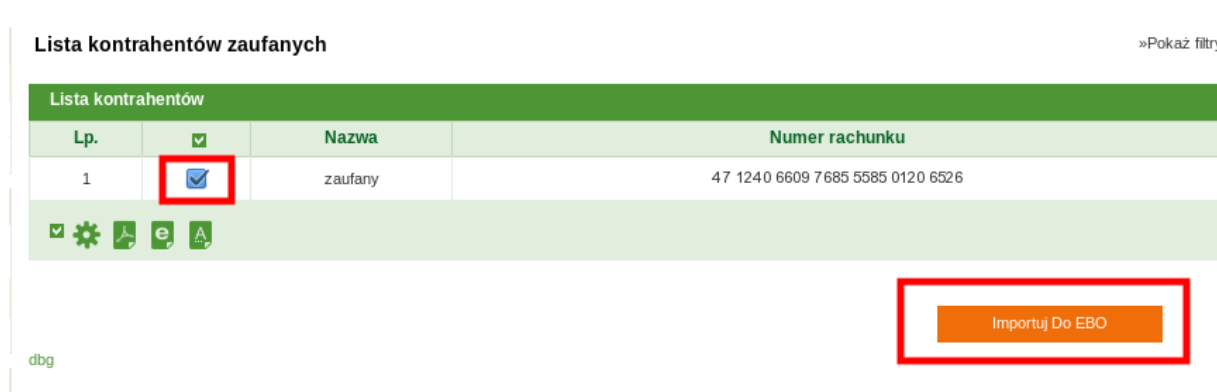
W celu dodania szablonów KIRI do nowego systemu EBO należy przejść do podmenu 'Lista szablonów zaufanych', i wybrać, szablon do zaimportowania.

4. Szablony niezaufane

W celu dodania szablonów KIRI do nowego systemu EBO należy przejść do podmenu 'Lista szablonów niezaufanych', i wybrać, szablon do zaimportowania.

Rysunek 3: Klient zakładka migracji kontrahentów i szablonów

4 Należy zaznaczyć odpowiednie pozycje i kliknąć „Importuj do EBO”



Rysunek 4: Migracja kontrahentów

5 Przy pozycjach oznaczonych jako zaufane system poprosi o podpis skonfigurowaną metodą autoryzacji.

UWAGA

Mechanizm migracji pozwala na import kontrahentów i szablonów jedynie dla modułu, do których byli przypisani w KIRI.

Kroki wykonywane w momencie pierwszego logowania metodą KIRI:

- import kontrahentów
- import szablonów
- zlecenie eksportu zleceń stałych z KIRI do DefBanku (później automat pobierze je do EBO)
- wyłączenie powiadomień SMS w KIRI, włączenie w EBO
- zmienia się typ pierwszego logowania na SMS oraz blokowana jest możliwość wyboru typu pierwszego logowania KIRI

UWAGA

Mechanizm migracji nie powoduje dodania kontrahentów dla wybranego modułu a jedynie synchronizuje dane pomiędzy KIRI a EBO. Po wykonaniu automatycznej procedury migracji niezbędny jest ręczny import kontrahentów/szablonów według opisanej procedury.